



# BKF

Independent Member of  
**BKR**  
INTERNATIONAL

## OPINIÓN DEL REVISOR FISCAL

Señores  
Consejo Directivo Social  
**Fundación Servicios de los Jesuitas Para los Refugiados - SJR**

### 1. Opinión

He auditado los estados financieros de **Fundación Servicios de los Jesuitas Para los Refugiados – SJR** los cuales comprenden el estado de situación financiera al 31 de diciembre de 2020, el estado de resultado integral, de cambios en el activo neto y de flujos de efectivo por el año terminado en esta fecha y sus correspondientes notas, que contienen el resumen de políticas contables significativas y otra información explicativa.

En mi opinión, los estados financieros, tomados de fielmente de libros oficiales y adjuntos a este dictamen, presentan razonablemente, en todos los aspectos de importancia material, la situación financiera de la **Fundación Servicios de los Jesuitas Para los Refugiados - SJR** al 31 de diciembre de 2020, el resultado de sus operaciones, cambios en el activo neto y su flujo de efectivo por el año terminado en esa fecha, de acuerdo con Normas de Contabilidad y de Información Financiera adoptadas en Colombia para PYMES.

### 2. Fundamento de la Opinión

Efectué mi auditoría de conformidad con Normas Internacionales de Auditoría. Mi responsabilidad de acuerdo con dichas normas se describe más adelante en el numeral 4.; “Responsabilidad del Revisor Fiscal”, en relación con la auditoría de los estados financieros. Declaro que soy independiente de la **Fundación Servicios De Los Jesuitas Para Los Refugiados - SJR** de conformidad con los requerimientos de ética aplicables relativos a la auditoría y demás responsabilidades de ética de acuerdo con la Ley 43 de 1990 y el Anexo 4 del Decreto Único Reglamentario 2420 de 2015 y sus modificaciones. Considero que la evidencia de auditoría que obtuve es suficiente y apropiada para proporcionar una base para mi opinión de auditoría.

### 3. Responsabilidad de la administración en relación con los estados financieros

La Administración es responsable por la adecuada preparación y presentación de los estados financieros de acuerdo con Normas de Contabilidad y de Información Financiera aceptadas en Colombia. Esta responsabilidad incluye diseñar, implementar y mantener el control interno relevante para la preparación y presentación de estados financieros libres de errores de importancia material, bien sea por fraude o error; seleccionar y aplicar las políticas contables apropiadas; evaluar la capacidad de la Fundación como entidad en marcha o en funcionamiento, así como establecer los estimados contables razonables en las circunstancias.

En la preparación de los estados financieros, la administración es responsable de valorar y revelar la capacidad de la Fundación para continuar como entidad en marcha y aplicar el principio contable de entidad en funcionamiento, e informar, cuando sea pertinente, los problemas relacionados con el cumplimiento y aplicación del principio contable de entidad en marcha. Dicha responsabilidad incluye seleccionar y aplicar las políticas contables apropiadas; así como establecer los estimados contables razonables en las circunstancias

An independent member of BKR International

BOGOTÁ D.C. Calle 86 No. 19A-21 oficina 302 Edificio Parque 20-21 PBX: (57) (1) 745-0170 [bkfbogota@bkf.com.co](mailto:bkfbogota@bkf.com.co)  
CALI Calle 19 No. 2N-29 oficina 2601 Edificio Torre de Cali PBX: (57) (2) 660-0876 FAX: 660-6117 [bkfcali@bkf.com.co](mailto:bkfcali@bkf.com.co)  
MEDELLÍN Calle 53 No. 45 -112 oficina 1404 Edificio Torre Col seguros Línea Gratuita: 018000180253 [bkfmedellin@bkf.com.co](mailto:bkfmedellin@bkf.com.co)  
BARRANQUILLA Calle 74 No. 46-78 Centro Comercial Plaza 74 Local 2 PBX: (57) (5) 318-5866 [info@bkf.com.co](mailto:info@bkf.com.co)



#### 4. Responsabilidad del Revisor Fiscal

Mi responsabilidad consiste en expresar una opinión sobre los estados financieros con base en mi auditoría. Obtuve la información necesaria para cumplir mis funciones de revisoría fiscal y llevé a cabo mi trabajo de acuerdo con las Normas Internacionales de Auditoría, estas normas requieren que cumpla con los requisitos éticos, planifique y efectúe la auditoría para obtener una seguridad razonable sobre si los estados financieros están libres de errores de importancia material.

Una auditoría incluye realizar procedimientos para obtener evidencia de auditoría sobre los montos y revelaciones en los estados financieros. Los procedimientos seleccionados dependen del juicio del revisor fiscal, incluyendo la evaluación del riesgo de errores de importancia material en los estados financieros debido a fraude o error. En la evaluación de esos riesgos, el revisor fiscal considera el control interno relevante de la entidad para la preparación y presentación de los estados financieros, con el fin de diseñar procedimientos de auditoría que sean apropiados en las circunstancias. Una auditoría también incluye evaluar lo apropiado de las políticas contables usadas y la razonabilidad de los estimados contables realizados por la administración, así como evaluar la presentación de los estados financieros en general, y evaluar el principio contable de entidad en funcionamiento.

Mis conclusiones se basan en la evidencia de auditoría obtenida hasta la fecha de esta opinión. Los resultados de mis revisiones fueron informados por escrito a la administración.

Considero que la evidencia de auditoría que obtuve proporciona una base razonable para fundamentar la opinión que expreso en el numeral 1. del presente dictamen.

#### 5. Informe sobre otros requerimientos legales y regulatorios

Con base en el resultado de mis pruebas, en mi concepto durante el año 2020:

- a) La contabilidad de la Fundación ha sido llevada conforme a las normas legales y a la técnica contable.
- b) Las operaciones registradas en los libros y los actos de los administradores se ajustan a los estatutos y a las decisiones del Consejo Directivo Social.
- c) La correspondencia, los comprobantes de las cuentas y los libros de actas del Consejo Directivo Social se llevan y se conservan debidamente.
- d) Existen medidas adecuadas de control interno, de conservación y custodia de los bienes de la Fundación, y los de terceros que están en su poder.
- e) Existe concordancia entre los estados financieros que se acompañan y el informe de gestión preparado por los administradores.
- f) Los administradores dejaron constancia en el informe de gestión que no entorpecieron la libre circulación de las facturas de sus proveedores de bienes o servicios.
- g) La información contenida en las declaraciones de autoliquidación de aportes al sistema de seguridad social integral, en particular la relativa a los afiliados y a sus ingresos base de cotización, ha sido tomada de los registros y soportes contables. La Fundación no se encuentra en mora por concepto de aportes al sistema de seguridad social integral.

#### 6. Otros Asuntos

##### a) Impacto Pandemia Mundial – Coronavirus COVID-19

De acuerdo con lo revelado en la Nota 26 a los estados financieros “Negocio en Marcha”, a raíz de la contingencia sanitaria por el COVID-19 la Fundación no se vio afectada en su operación.

An independent member of BKR International

BOGOTÁ D.C. Calle 86 No. 19A-21 oficina 302 Edificio Parque 20-21 PBX: (57) (1) 745-0170 [bkfbogota@bkf.com.co](mailto:bkfbogota@bkf.com.co)  
CALI Calle 19 No. 2N-29 oficina 2601 Edificio Torre de Cali PBX: (57) (2) 660-0876 FAX: 660-6117 [bkfcali@bkf.com.co](mailto:bkfcali@bkf.com.co)  
MEDELLÍN Calle 53 No. 45 -112 oficina 1404 Edificio Torre Col seguros Línea Gratuita: 018000180253 [bkfmedellin@bkf.com.co](mailto:bkfmedellin@bkf.com.co)  
BARRANQUILLA Calle 74 No. 46-78 Centro Comercial Plaza 74 Local 2 PBX: (57) (5) 318-5866 [info@bkf.com.co](mailto:info@bkf.com.co)



# BKF

Independent Member of

# BKR

INTERNATIONAL

Durante la Pandemia provocada por el COVID-19 en el año 2020, la Fundación registra disminución de los ingresos en \$40 millones, pasando de \$220 en 2019 a \$180 millones en 2020. Así mismo pasó de tener un excedente de \$52 millones en 2019, a \$34 millones en 2020.

## **b) Otros asuntos**

Los estados financieros terminados al 31 de diciembre de 2019 fueron auditados por otro contador público miembro de BKF International S.A. quien, en su dictamen del 28 de febrero de 2020 emitió una opinión limpia.

**DIEGO SANCHEZ PENAGOS**

**Revisor Fiscal**

**T. P. No. 188.506 - T**

**Miembro de BKF International S.A.**

**15 de marzo de 2021**

**Calle 86 No 19<sup>a</sup>-21 Oficina 201  
Bogotá D.C., Colombia**

**An independent member of BKR International**

**BOGOTÁ D.C. Calle 86 No. 19A-21 oficina 302 Edificio Parque 20-21 PBX: (57) (1) 745-0170 [bkfbogota@bkf.com.co](mailto:bkfbogota@bkf.com.co)**

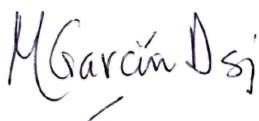
**CALI Calle 19 No. 2N-29 oficina 2601 Edificio Torre de Cali PBX: (57) (2) 660-0876 FAX: 660-6117 [bkfcali@bkf.com.co](mailto:bkfcali@bkf.com.co)**

**MEDELLÍN Calle 53 No. 45 -112 oficina 1404 Edificio Torre Col seguros Línea Gratuita: 018000180253 [bkfmedellin@bkf.com.co](mailto:bkfmedellin@bkf.com.co)**

**BARRANQUILLA Calle 74 No. 46-78 Centro Comercial Plaza 74 Local 2 PBX: (57) (5)318-5866 [info@bkf.com.co](mailto:info@bkf.com.co)**


**FUNDACION SERVICIO DE LOS JESUITAS PARA LOS REFUGIADOS**  
**NIT: 900.232.067-3**  
**ESTADO DE SITUACIÓN FINANCIERA**  
**a 31 de diciembre del**  
**(Expresado en pesos colombianos)**

<b>ACTIVO</b>	<b><u>Notas</u></b>	<b><u>2020</u></b>	<b><u>2019</u></b>	<b><u>DIFERENCIA</u></b> <b><u>2020-2019</u></b> %
<b>ACTIVO CORRIENTE</b>				
Efectivo y equivalentes de efectivo	4	2.610.976.840	1.431.307.122	82
Activos financieros	5	101.483.333	352.009.658	-71
Cuentas comerciales por cobrar y otras cuentas por cobrar	6	736.672.434	554.903.303	33
Otros activos no financieros	8	38.925.316	2.192.319	1.676
<b>Total activo corriente</b>		<b><u>3.488.057.923</u></b>	<b><u>2.340.412.403</u></b>	<b>49</b>
<b>ACTIVO NO CORRIENTE</b>				
Propiedades, planta y equipos	7	11.131.547	13.773.443	-19
<b>Total activo no corriente</b>		<b><u>11.131.547</u></b>	<b><u>13.773.443</u></b>	<b>-19</b>
<b>Total activo</b>		<b><u>3.499.189.469</u></b>	<b><u>2.354.185.845</u></b>	<b>49</b>



Mauricio Garcia Duran


Director Nacional  
(Véase certificación adjunta)



Diego Armando Sanchez Penagos

Revisor Fical Designado por BKF Internacional SA  
T.P. 188506-T

(Ver dictamen adjunto)



Myrian Martin Gomez

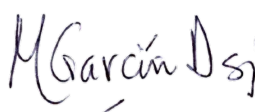
Contadora  
T.P. 104812 - T

(Véase certificación adjunta)

**FUNDACION SERVICIO DE LOS JESUITAS PARA LOS REFUGIADOS**  
**NIT: 900.232.067-3**  
**ESTADO DE SITUACIÓN FINANCIERA**  
**a 31 de diciembre del**  
**(Expresado en pesos colombianos)**


	Notas	<u>2020</u>	<u>2019</u>	<u>DIFERENCIA</u> <u>2020-2019</u> %
<b>PASIVO Y ACTIVO NETO</b>				
<b>PASIVO CORRIENTE</b>				
Pasivos financieros		103.787		0
Cuentas por pagar comerciales y otras cuentas por pagar	9	118.147.401	85.574.980	38
Pasivos por impuestos corrientes	10	30.580.555	17.033.822	80
Beneficios a empleados de corto plazo	11	163.877.055	107.893.008	52
Otros pasivos no financieros	12	2.547.774.388	1.446.439.217	76
<b>Total pasivo corriente</b>		<b>2.860.483.186</b>	<b>1.656.941.027</b>	<b>73</b>
<b>Total pasivo</b>		<b>2.860.483.186</b>	<b>1.656.941.027</b>	<b>73</b>
<b>ACTIVO NETO</b>				
Aportes permanentes	13	19.651.562	19.651.562	
Activo neto permanentemente restringido	14-23	589.332.065	589.332.065	
Activo neto internamente restringido	15	3.641.284	18.190.572	0
Activo neto sin restricciones	16			
Resultado del Periodo		33.735.347	51.689.544	0
Diferencia entre Utilidad Fiscal y NIIF		(40.167.269)	(14.132.219)	0
Impactos por la transición a NIIF		32.513.294	32.513.294	
<b>Total activo neto</b>		<b>638.706.284</b>	<b>697.244.818</b>	<b>-8</b>
<b>Total pasivo y activo neto</b>		<b>3.499.189.470</b>	<b>2.354.185.846</b>	<b>49</b>

Las notas 1 a 28 forman parte integral de los estados financieros



Mauricio García Durán


Director Nacional  
(Véase certificación adjunta)



Diego Armando Sánchez Penagos

Revisor Fical Designado por BKF  
Internacional SA  
T.P. 188506-T

(Ver dictamen adjunto)

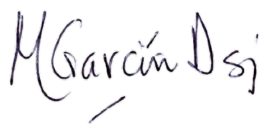


Myrian Martín Gómez

Contadora  
T.P. 104812 - T  
(Véase certificación adjunta)


**FUNDACION SERVICIO DE LOS JESUITAS PARA LOS REFUGIADOS**  
**NIT: 900.232.067-3**  
**ESTADO DE RESULTADO INTEGRAL**  
**Por los años finalizados el 31 de diciembre de 2020 y 2019**  
**(Expresado en pesos colombianos)**

	<u>Notas</u>	<u>2020</u>	<u>2019</u>
Ingresos de actividades ordinarias	17	126.939.546	192.162.541
<b>Excedentes brutos</b>		<b>126.939.546</b>	<b>192.162.541</b>
Gastos de administración	18-22	(92.705.316)	(129.095.561)
Otros ingresos	19	768.343	3.496.614
Otros gastos	19	(40.673.334)	(21.247.491)
<b>Resultado de la operación</b>		<b>(5.670.762)</b>	<b>45.316.102</b>
Ingresos financieros	20	52.903.679	24.745.378
Gastos financieros	20	(9.176.570)	(15.413.937)
<b>Resultado antes del impuesto a las ganancias</b>		<b>38.056.347</b>	<b>54.647.544</b>
Gasto por impuesto a las ganancias	21	(4.321.000)	(2.958.000)
<b>Resultado neto del periodo</b>		<b>33.735.347</b>	<b>51.689.544</b>




Mauricio García Durán

Director Nacional  
(Véase certificación adjunta)



Diego Armando Sánchez Penagos

Revisor Fiscal Designado por BKF Internacional SA  
T.P. 188506-T  
(Ver dictamen adjunto)



Myrian Martín Gómez

Contadora  
T.P. 104812 - T  
(Véase certificación adjunta)

**FUNDACION SERVICIO DE LOS JESUITAS PARA LOS REFUGIADOS**  
**NIT: 900.232.067-3**  
**ESTADO DE FLUJO DE EFECTIVO**  
**Por los años finalizados el 31 de diciembre de 2020 y 2019**  
**(Expresado en pesos colombianos)**


	2020	Nota	2019
<b>Flujos de efectivo de las actividades de operación</b>			
Excedente neto del año	33.735.347		51.689.544
<b>Ajustes para conciliar el excedente del periodo</b>			
Depreciación	2.641.896		8.088.506
<b>Cambios netos en operaciones con activos y pasivos</b>			
Cuentas comerciales por cobrar y otras cuentas por cobrar	(181.769.131)		(450.361.873)
Gastos pagados por anticipado y anticipos	(36.732.997)		264.905
Cuentas por pagar comerciales y otras cuentas por pagar	32.572.421		77.224.243
Pasivos por impuestos corrientes	13.546.733		9.309.338
Beneficios a empleados	55.984.047		22.990.348
Otros pasivos	1.101.335.171		(423.842.640)
Usos excedentes acumulados	(77.724.593)	24	(27.025.012)
<b>Contribuciones diferidas para propósitos de largo plazo</b>			
Contribuciones	(14.549.288)		18.190.572
<b>Efectivo neto proveniente de actividades de operación</b>	<b>929.039.606</b>		<b>(713.472.070)</b>
<b>Flujo de efectivo de las actividades de inversión</b>			
Adquisición de propiedad, planta y equipo			16.170.647
Compra (venta) de activos financieros	250.526.325		2.565.201
<b>Efectivo neto utilizado por actividades de inversión</b>	<b>250.526.325</b>		<b>18.735.848</b>
<b>Flujo de efectivo de las actividades de financiación</b>			
Sobregiro Bancario	103.787		
<b>Efectivo neto utilizado por actividades de financiación</b>	<b>103.787</b>		
Aumento neto (disminución) en efectivo y equivalentes	1.179.669.718		(694.736.222)
Efectivo y equivalentes de efectivo al inicio del periodo	1.431.307.122		2.126.043.343
<b>Efectivo y equivalentes de efectivo al final del periodo</b>	<b>2.610.976.840</b>	<b>25</b>	<b>1.431.307.121</b>



Mauricio García Durán

Director Nacional


(Véase certificación adjunta)



Diego Armando Sánchez Penagos  
Revisor Fiscal Designado por BKF  
Internacional SA

T.P. 188506-T

(Ver dictamen adjunto)



Myrian Martín Gómez

Contadora

T.P. 104812 - T

(Véase certificación adjunta)

**FUNDACION SERVICIO DE LOS JESUITAS PARA LOS REFUGIADOS**

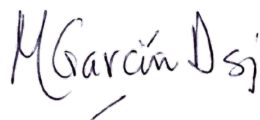
**NIT: 900.232.067-3**

**ESTADO DE CAMBIOS EN EL ACTIVO NETO**


**Por los años finalizados el 31 de diciembre de 2020 y 2019**

**(Expresado en pesos colombianos)**


	Aportes permanentes	Permanentemente restringidos	Internamente restringidos	Sin restricciones		Total
				Excedentes o Deficit del periodo	Excedentes acumulados	
<b>Saldo al final del periodo 2017</b>	<b>19.651.562</b>	<b>632.876.068</b>	<b>0</b>	<b>-6.320.593</b>	<b>0</b>	<b>678.720.331</b>
Resultado neto del periodo				19.213.385		19.213.385
Traslado a excedentes acumulados				6.320.593	-6.320.593	0
Asignaciones permanentes					0	0
Usos de excedentes acumulados		-43.544.003				-43.544.003
						0
<b>Saldo al final del periodo 2018</b>	<b>19.651.562</b>	<b>589.332.065</b>	<b>0</b>	<b>19.213.385</b>	<b>-6.320.593</b>	<b>654.389.713</b>
Resultado neto del periodo				51.689.544		51.689.544
Traslado a excedentes acumulados				-19.213.385	19.213.385	0
Asignaciones permanentes		0		0	0	0
Usos de excedentes acumulados					-27.025.012	-27.025.012
Restricciones impuestas internamente			18.190.572			18.190.572
<b>Saldo al final del periodo 2019</b>	<b>19.651.562</b>	<b>589.332.065</b>	<b>18.190.572</b>	<b>51.689.544</b>	<b>-14.132.220</b>	<b>697.244.817</b>
Resultado neto del periodo				33.735.347		33.735.347
Traslado a excedentes acumulados			-18.190.572	-51.689.544	51.689.544	-18.190.572
Asignaciones permanentes		0		0		0
Usos de excedentes acumulados					-77.724.593	-77.724.593
Restricciones impuestas internamente			3.641.284			3.641.284
<b>Saldo al final del periodo 2020</b>	<b>19.651.562</b>	<b>589.332.065</b>	<b>3.641.284</b>	<b>33.735.347</b>	<b>-40.167.269</b>	<b>638.706.283</b>



Mauricio Garcia Duran  
Director Nacional  
(Véase certificación adjunta)



Diego Armando Sanchez Penagos  
Revisor Fiscal Designado por BKF Internacional SA  
T.P. 188506-T  
(Ver dictamen adjunto)



Myrian Martin Gomez  
Contadora  
T.P. 104812 - T  
(Véase certificación adjunta)



# **FUNDACION SERVICIO DE LOS JESUITAS PARA LOS REFUGIADOS**

## **NOTAS A LOS ESTADOS FINANCIEROS**

**Por los años finalizados el 31 de Diciembre de 2020 y 2019**

**(Cifras expresadas en pesos colombianos)**

### **NOTA 1- ENTIDAD REPORTANTE**

La Fundación Servicio de los Jesuitas para los refugiados, es una Organización Internacional de carácter no Gubernamental, fundada por la Compañía de Jesús. Funciona bajo la personería Jurídica reconocida por el gobierno nacional según Resolución 2707 de 2005, emanada del Ministerio de Interior de Justicia.

Su misión es servir, acompañar y defender a la población víctima de desplazamiento forzado por el conflicto socio político y a la población infantil en alto riesgo de vincularse a grupos armados, en su proceso de empoderamiento, para que construya o reconstruya un proyecto de vida que aporte a un país participativo, equitativo y desarrollado.

### **NOTA 2- BASES DE PREPARACIÓN**

Los estados financieros de la Fundación por los años finalizados el 31 de diciembre de 2020 y 2019 fueron preparados de acuerdo con las normas de contabilidad y de información financiera aceptadas en Colombia, establecidas en la Ley 1314 de 2009 que corresponden a las Normas Internacionales de Información Financiera NIIF para pymes traducidas de manera oficial y autorizadas por el Consejo de Normas Internacionales de Contabilidad (IASB, por sus siglas en inglés), reglamentadas mediante Decreto Único Reglamentario 2420 de 2015 modificado por los Decretos 2496 de 2015, 2131 de 2016, 2170 del 2017 y 2483 de 2018 por el cual se establece el Régimen Normativo para los Preparadores de Información Financiera que conforman el grupo. La Fundación adoptó las NIIF desde el 1° de Enero del 2016 con fecha de transición del 1° de enero de 2015 y como tal estos son sus primeros estados financieros emitidos bajo las NIIF.

### **Moneda funcional y de presentación**

Las actividades primarias de la fundación se centran en las investigaciones sobre los problemas sociales, económicos, culturales, políticos, religiosos, la elaboración y difusión de un pensamiento científico y humanamente integral sobre dichos problemas, así como la asesoría de entidades eclesiásticas y civiles y la publicación de libros y revistas. Todas estas actividades son ejecutadas en Colombia y se liquidan en pesos colombianos. Debido a lo anterior, la administración de la fundación considera que el peso colombiano es su moneda funcional, teniendo en cuenta que es la moneda que representa con mayor fidelidad los efectos económicos de las transacciones, eventos y condiciones subyacentes de la Fundación. Las operaciones en monedas extranjeras se consideran aquellas denominadas en una moneda diferente del peso y se convierten a la moneda funcional de la fundación utilizando la tasa representativa de mercado certificada por la Superintendencia Financiera de Colombia. Durante el año, las diferencias cambiarias resultantes de la liquidación de dichas operaciones generadas entre el tipo de cambio histórico contabilizado y el que se encuentra vigente a la fecha de cobro o pago, se registra como ganancia o pérdida por diferencia en cambio y se presenta dentro del resultado financiero neto en el estado de resultados.

### **Materialidad o importancia relativa y agrupación de datos**

Las omisiones o inexactitudes de partidas son materiales (o tienen importancia relativa) si pueden, individualmente o en su conjunto, influir en las decisiones económicas tomadas por los usuarios con base en los estados financieros. La materialidad dependerá de la magnitud y las naturalezas de la omisión o inexactitud, enjuiciadas en función de las circunstancias particulares en que se hayan producido. Las evaluaciones y decisiones necesarias para la preparación de estados financieros deben basarse en lo relativamente importante, para lo cual se necesita emplear el buen juicio profesional. El concepto de materialidad está estrechamente vinculado con el de revelación completa, que solamente concierne a la información relativamente importante. Los estados financieros deben revelar todas las partidas relevantes para afectar evaluaciones o toma de

decisiones. La materialidad o importancia relativa para la Fundación SJR en términos generales, se considera como material toda partida que supere el 5% con respecto a un determinado total de los componentes de los Estados Financieros.

Fundación SJR presentará por separado en los Estados Financieros todas aquellas partidas similares que posean la suficiente importancia relativa y agrupará aquellas partidas similares que individualmente sean inferiores al 5% del total del grupo a que se hace referencia en la nota correspondiente.

### **Base contable de acumulación**

Los estados financieros del periodo de transición han sido preparados sobre la base contable de acumulación o devengo.

### **Estimaciones y juicios**

La preparación de los estados financieros de acuerdo con NIIF para PYMES requiere el uso de ciertos estimados contables críticos. También requiere que la gerencia ejerza su juicio en el proceso de aplicación de las políticas contables. Dichas estimaciones se refieren a:

- Vida útil de la propiedad, planta y equipo.

Estas estimaciones se han realizado en función de la mejor información disponible sobre los hechos analizados en la fecha de preparación de los estados financieros adjuntos, la cual puede dar lugar a modificaciones futuras en virtud de posibles situaciones que puedan ocurrir y que obligarían a su reconocimiento en forma prospectiva, lo cual se trataría como un cambio en una estimación contable en los estados financieros futuros.

## **NOTA 3- POLÍTICAS CONTABLES**

Las políticas contables que se indican a continuación se han aplicado para todos los periodos presentados:

### **Efectivo y equivalentes al efectivo**

El efectivo y equivalentes de efectivo incluyen el dinero en caja, depósitos en bancos y otras inversiones de corto plazo. Las inversiones deben cumplir con los siguientes criterios:

- Inversiones a corto plazo, es decir, inferiores o iguales a tres meses desde la fecha de adquisición e inversiones de alta liquidez;
- Fácilmente convertibles en efectivo, y
- Sujetas a un riesgo poco significativo de cambios en su valor

Los recursos depositados en bancos con destinación específica conforme al estipulado por las agencias, se clasifican como efectivo restringido.

Para propósitos del estado de flujos de efectivo, los flujos de efectivo que se informan en ese estado financiero, se han clasificado en flujo de efectivo proveniente de actividades de operación, de inversión y de financiamiento, y su clasificación dependerá de la naturaleza de las actividades que generaron esos flujos de efectivo.

### **Activos financieros**

Los activos financieros se reconocen en el estado de situación financiera cuando la fundación se convierte en parte, de acuerdo a las condiciones contractuales del instrumento. La fundación clasifica sus activos financieros en las siguientes tres categorías en el estado de situación financiera:

- Activos financieros medidos al valor razonable con cambios en resultados
- Activos financieros que son instrumento de deuda medido al costo amortizado
- Activos financieros que son instrumentos de patrimonio medidos al costo menos deterioro del valor

La clasificación depende del modelo de negocio utilizado por la fundación para gestionar los activos financieros y de las características de los flujos de efectivo contractuales del activo financiero; esta clasificación se determina en el momento de reconocimiento inicial. Los activos financieros se presentan como corrientes si su vencimiento es menor de un año; en su defecto, se clasifican como no corrientes.

### **Activos financieros medidos a valor razonable con cambios en resultados**

Corresponde a activos financieros en los que se incurre principalmente con el objeto de obtener administración de liquidez, como son los fondos de inversión en los cuáles los rendimientos varían dependiendo del desempeño de los instrumentos de deuda y de patrimonio dentro del fondo. Estos instrumentos son medidos a valor razonable y las variaciones en su valor se registran en resultados en el momento en que ocurren.

### **Activos financieros medidos al costo amortizado**

Corresponden a activos financieros no derivados con pagos conocidos y vencimiento fijo, en donde la Administración de la Fundación tiene la intención y la capacidad de recaudar los flujos de caja contractuales del instrumento.

### **Activos financieros medidos al costo menos el deterioro de valor**

Corresponden a activos financieros que son instrumentos de patrimonio que no se tienen con la intención de negociar, no otorgan control, influencia significativa ni control conjunto y no tienen valor razonable.

### **Cuentas Por Cobrar a Financiadores de Proyectos**

Corresponden a las actividades ejecutadas por la fundación sin haber recibido los recursos de la entidad encargada.

Estos recursos son retornados a la fundación una vez se formaliza el cumplimiento de los compromisos adquiridos en el convenio.

### **Cuentas comerciales por cobrar y otras cuentas por cobrar**

Las cuentas por cobrar son activos financieros emitidos o adquiridos por la Fundación a cambio de efectivo, y que son originados por la venta de bienes o servicios que son entregados a un deudor. Las cuentas por cobrar por ventas y prestación de servicios se miden por el precio de la transacción (valor de la factura) excepto si el acuerdo constituye una transacción de financiación. Estas cuentas por cobrar se reconocen cuando todos los riesgos y beneficios se traspasan al tercero.

La fundación registra en el estado financiero dentro del grupo de cuentas por cobrar corrientes, las que deberán ser canceladas considerando el ciclo de operación o no mayores a un año y como no corriente, las que se cancelan después del ciclo de operación o mayores a un año.

Las cuentas por cobrar están sujetas a evaluación de deterioro por costo amortizado utilizando el método de tasa de interés efectivo, al menos cada período de reporte, para identificar si hay evidencia de su deterioro.

Los préstamos a largo plazo (superiores a un año desde su fecha de emisión) se miden a su costo amortizado, utilizando el método de interés efectivo, cuando los préstamos involucrados son materiales. Las pérdidas por deterioro se reconocen en resultados.

### **Propiedades planta y equipo**

Se denominan propiedad, planta y equipo a todos los activos tangibles de la Fundación que sean poseídos para el uso en la prestación de servicios, o para propósitos administrativos y que además se esperen utilizar durante más de un período, es decir, más de un año, y que cumplen con la condición de tener un costo de adquisición

individual superior a 50 UVT (Unidad de Valor Tributario). Hacen parte de este grupo los activos tangibles que son donados por las agencias.

Las propiedades, planta y el equipo se contabilizan al costo.

Las reparaciones y el mantenimiento de estos activos se cargan a resultados, en tanto que las adiciones y mejoras se agregan al costo de los mismos.

Cuando los activos son vendidos o retirados, el costo y la depreciación correspondiente se descargan de las cuentas respectivas y la diferencia entre el precio de venta y el valor neto ajustado en libros se registra en los resultados del ejercicio.

La Fundación calcula el gasto por depreciación sobre el costo de las propiedades, planta y equipo, utilizando el método de línea recta con base en la vida útil probable de los activos, las cuáles se detallan a continuación:

- Equipo de oficina: 5 - 10 años
- Equipo de computación y comunicación: 4 - 7 años
- Equipo de transporte: 3 - 9 años

El valor residual para automóviles 35% y motocicletas 20%. El valor residual y la vida útil se revisan y ajustan si es necesario en cada cierre del estado de situación financiera. Cuando el valor de un activo es superior a su importe recuperable estimado, su valor se reduce de forma inmediata hasta su importe recuperable, mediante la aplicación de pruebas de deterioro.

## **Cuentas comerciales por pagar y otras cuentas por pagar**

Las cuentas comerciales por pagar son obligaciones que han surgido tras la adquisición de bienes o la contratación de servicios bajo condiciones normales de crédito a corto plazo y se reconocen inicialmente al valor de la transacción, es decir a su valor razonable.

## **Activos por impuestos corrientes**

### **1. Impuestos corrientes**

Corresponde a las retenciones por concepto de impuesto de Industria y Comercio (ICA). Se medirán por el valor que se espera recuperar de la entidad administradora de impuestos, utilizando la normatividad y tasas aprobadas por la autoridad fiscal.

### **2. Impuesto de renta**

La entidad es contribuyente del régimen tributario especial y por consiguiente no está obligada a liquidar el impuesto de renta presuntiva.

## **Otros activos no financieros**

Son registrados, al costo, los bienes de arte y cultura los cuales se amortizan a resultados con el fin de mostrar su valor de realización.

### **1. Gastos pagados por anticipado**

Comprende los seguros e intereses pagados por anticipado que se contabilizan con cargo a gastos del período en que se recibe el beneficio correspondiente.

### **2. Anticipos para viajes y otras actividades**

Son valores entregados a los empleados de SJR para los gastos de viaje y actividades que desarrollan en el marco de los proyectos que ejecutan, las legalizaciones que se realizan se llevan a cabo de acuerdo a la política institucional establecida.

## **Pasivos financieros**

Los pasivos financieros corresponden a las fuentes de financiación obtenidas por la Fundación a través de créditos bancarios y cuentas por pagar a proveedores y acreedores.

Los créditos bancarios se reconocen inicialmente a su valor razonable, neto de costos de transacción incurridos. La diferencia entre el importe recibido y su valor principal, se reconoce en el resultado del periodo durante el tiempo de amortización de la obligación financiera, utilizando el método de tasa de interés efectiva.

Las cuentas comerciales por pagar son obligaciones que han surgido tras la adquisición de bienes o la contratación de servicios bajo condiciones normales de crédito a corto plazo y se reconocen inicialmente al valor de la transacción, es decir a su valor razonable.

## **Beneficios a empleados**

### **1. Beneficios a empleados**

De acuerdo con las normas laborales Colombianas, dichos beneficios corresponden a las cesantías, intereses a las cesantías, vacaciones, primas de vacaciones, primas legales, auxilios y aportes parafiscales a entidades del estado que se cancelan antes de 12 meses siguientes al final del periodo. Dichos beneficios se acumulan por el sistema de devengo con cargo a resultados.

### **2. Planes de aportaciones definidas**

Son planes de beneficios post-empleo en los cuales la Fundación tiene la obligación de realizar aportaciones de carácter predeterminado a una entidad separada (fondos de pensiones o compañías aseguradoras) y no tiene obligación legal ni implícita de realizar aportaciones adicionales. Estas contribuciones se reconocen como gastos en el estado de resultados a medida en que se tiene la obligación de realizar el respectivo aporte.

### **3. Beneficios por terminación**

La Fundación reconoce beneficios por terminación a los empleados, cuando decide finalizar el contrato laboral antes de la fecha normal de retiro, o cuando el empleado acepta una oferta de beneficios a cambio de la terminación del contrato laboral. De acuerdo con la legislación colombiana dichos pagos corresponden a indemnizaciones por despido. Los beneficios por terminación son reconocidos como pasivo con cargo a resultados.

## **Otros pasivos no financieros**

### **1. Recursos recibidos para terceros - Aportes proyectos**

Los aportes recibidos con destinación específica se abonan al pasivo como recursos recibidos para terceros, porque los convenios y contratos estipulan que los fondos sólo pueden usarse en egresos imputables a los presupuestos aprobados por las agencias, de lo contrario deberá efectuarse la devolución de aquella parte de los fondos que no se usen en los proyectos financiados bajo el convenio.

## **Restricciones del Activo Neto**

La Fundación SJR presenta su activo neto conforme a los lineamientos establecidos en el documento de Orientación Técnica 14 sobre Entidades sin Ánimo de Lucro expedido por el Consejo Técnico de la Contaduría Pública. De acuerdo a los lineamientos establecidos, la Fundación SJR optó por utilizar el método el diferido para el tratamiento de las contribuciones, las cuales pueden ser presentadas como activo neto permanentemente restringido, temporalmente restringido o sin restricciones. Este método permite que las donaciones sin restricciones utilizadas en el año se lleven directamente a ingresos y en el caso de no ser utilizadas en el año permite que se lleven como parte del activo neto sin restricciones. Sin embargo, si el Consejo Directivo decide

destinar una partida de contribuciones sin restricciones para una finalidad especial, se lleva como activo neto internamente restringido.

## Reconocimiento de ingresos, costos y gastos

Los ingresos costos y gastos se registran en la cuenta de resultados por el sistema de causación. Los egresos tienen relación de causalidad con los ingresos y se destinan a actividades de servir, acompañar y defender a la población víctima de desplazamiento forzado por el conflicto socio político y a la población infantil en alto riesgo de vincularse a grupos armados, en su proceso de empoderamiento, para que construya o reconstruya un proyecto de vida que aporte a un país participativo, equitativo y desarrollado.

## Reconocimiento de ingresos

Por tratarse de una entidad sin ánimo de lucro, existe un rubro importante de ingresos por donaciones, los cuales se miden por el valor recibido en efectivo por parte del donante o el valor razonable de la donación en especie (bienes muebles o inmuebles) en la fecha de recepción. Los ingresos diferentes de donaciones se miden por el valor razonable de la contraprestación recibida o por recibir. La Fundación reconoce los ingresos cuando el importe de los mismos se puede medir con fiabilidad y es probable que los beneficios económicos futuros fluyan a la entidad.

## Costos y gastos

Los costos y gastos se reconocen en los resultados del ejercicio cuando ha surgido una disminución de los beneficios económicos, relacionada con una disminución de los activos o un aumento de los pasivos y su valor es medible de forma confiable.

Los costos y gastos incluyen todas las erogaciones directas incurridas y necesarias para realizar las ventas y los gastos necesarios para la prestación de los servicios, tales como servicios de personal, erogaciones por contratos de prestación de servicios, depreciaciones de propiedades, planta y equipo, reparaciones y mantenimientos, seguros, honorarios, entre otros.

## NOTA 4- EFECTIVO Y EQUIVALENTES DE EFECTIVO

El efectivo y equivalente de efectivo es el 74.85% del activo corriente y el 74.62% del total de los activos del SJR y su composición se detalla a continuación:

CUENTA	A 31 de diciembre	A 31 de diciembre
	2.020	2.019
Caja	12.129.754	11.045.700
Bancos en Moneda Nacional (1)	676.582.280	98.408.340
Cuentas de Ahorro (1)	1.920.968.110	1.231.559.806
Fiducias	1.296.696	90.293.278
<b>TOTAL</b>	<b>2.610.976.840</b>	<b>1.431.307.122</b>

Expresa una variación positiva del 82.42% que es un mayor valor de efectivo por \$1.179.669.717 esto obedece a que llevo recursos anticipados para proyectos específicos.

Todos los recursos son manejados a través de las cuentas de ahorro y corrientes del SJR, inclusive los desembolsos de las agencias internacionales donantes. Estos últimos, tienen cada uno cuenta propia y deben ser utilizados únicamente para los proyectos financiados por cada una de ellas al igual que los saldos en las fiducias, por lo cual se consideran de disponibilidad restringida y se encuentran distribuidos así:

	<b>A 31 de diciembre</b>	<b>A 31 de diciembre</b>
	<b>2.020</b>	<b>2.019</b>
<b>CUENTAS CORRIENTE RESTRINGIDO</b>	<b>676.582.280</b>	<b>98.408.340</b>
Sede Nacional	953.104	2.984.136
Inditex 690-728998-31	396.076.990	4.315.241
Alboan 690-729009-70	2.314.777	491.697
Jesuitas Alemania	257.122	9.277.318
Equipo Bta - 690 79308536	184.885	183.051
Equipo Barranca -	0	310.348
Equipo Cucuta -	1.713.140	359.453
Equipo Valle - 690-845829-31	29.538	6.336.564
Caritas - 690-857490-19	133.824.593	983.368
Echo Buenaventura	1.974.817	1.974.817
Codhes Usaid 690-539329-81	503.470	24.263.055
U.E Nuevo 690-659752-17	0	6.663.007
Gobierno Vasco	65.208.675	654.856
Caritas Suiza 690-708247-93	16.148	351.031
Sjr-Equipo Cucuta -	55.895	12.458.399
Uariv-Aecid - 690-819706-18	6.601.223	1.689.442
Gobierno Vasco 690-960710-64	66.757.589	60.299
Sjr - Eq Soacha 690-000107-24	54.703	24.672.377
Sjr - Eq Nariño 690-000110-25	55.613	379.879

	<b>A 31 de diciembre</b>	<b>A 31 de diciembre</b>
	<b>2.020</b>	<b>2.019</b>
<b>CUENTAS AHORRO RESTRINGIDO</b>	<b>1.920.968.110</b>	<b>1.231.559.805</b>
Provisiones 690-729028-91	99.236	102.130.073
Fondos Propios	325.229.412	392.695.122
Cei 690-729025-72	23.834.539	28.285.386
Jesuitas Canada	3.685.898	2.734.800
Lac (Porticus) 690-923395-30	2.276.820	1.271.127
Acnur B/Tura 690-926300-30	12.033.971	19.325.254
Dka-690-928858-44	84.428.852	26.571.115
Jesuitas Zurich-69093321537	1.035.371	43.000.882
Misereor Cta Aho	6.117	324.236.882
Manos Unidas Cta Aho	637.182	1.009.213
Equipo Pasto 690-417591-27	1.651.350	51.557.550
Rjm 690-446260-47	21.843	97.905.413
Magis- Cta 690-697644-36	181.859.312	170.078
Alboan- Cta 690-69765181	1.223.664.792	36.287
Kinder Mission - Cta	35.988.031	116.201.266
Banco Caja Social - Cta	24.438.300	24.429.357
Equipo Mm - Cta 690-000003-94	77.084	

La Fundación registró un rendimiento de cuentas de ahorro y saldos en fiducias por el año 2020 por valor de \$9.448.696 y por el año 2019 por valor de \$9.319.982. Ver Nota 20 - Ingresos y gastos financieros.

Si el acuerdo de manejo de estos recursos de carácter restringido establece que los intereses que se generen de estas cuentas bancarias o depósitos a la vista deben ser devueltos al tercero, no se reconocerán en el estado de resultados de la Fundación SJR, sino en el Estado de Situación Financiera como un pasivo.

En la conciliación de la cuenta bancaria No. 690-845797-49 quedo un sobregiro por valor de \$103.787 por dos cheques pendientes de cobro, los cuales fueron cobrados en el mes de enero de 2021.

## NOTA 5 – ACTIVOS FINANCIEROS

Los activos financieros es el 2.91% del activo corriente y el 2.90% del total de los activos del SJR y su composición se detalla a continuación:

	A 31 de diciembre 2.020	A 31 de diciembre 2.019
<b>Activos financieros medidos al costo amortizado</b>		
Cdt Bancolombia 180 Dias	100.000.000	100.000.000
Cdt Bancolombia 200 Días	0	250.000.000
Intereses Devengados (CDT)	1.483.333	2.009.658
<b>TOTAL</b>	<b>101.483.333</b>	<b>352.009.658</b>

Expresa una variación negativa del 71.17% que es un menor valor de inversiones por \$250.526.325 esto obedece a que fue necesario flujo de efectivo para préstamos del proyecto Unión Europea Tejedores.

Las Inversiones para el 2020 no tuvieron deterioro.

Dentro de este portafolio se encuentra el valor correspondiente a la Asignación Permanente reflejado en el Activo neto (patrimonio).

Los activos financieros medidos al costo amortizado de la Fundación SJR corresponden a Certificados de Depósito a Término (CDT) emitidos por Bancolombia. La Fundación tiene la intención de mantenerlos hasta el vencimiento.

El CDT por \$250.000.000 fue redimido en el mes de diciembre de 2020 y las condiciones de los CDT son las siguientes a diciembre 31.

CDT	2020		2019	
	Plazo	Tasa	Plazo	Tasa
100.000.000	180 días	3,568%	180 días	4,304%
250.000.000			180 días	4,450%

## NOTA 6- CUENTAS COMERCIALES POR COBRAR Y OTRAS CUENTAS POR COBRAR

Las cuentas comerciales por cobrar y otras cuentas por cobrar es el 21.12% del activo corriente y el 21.05% del total de los activos del SJR y su composición se detalla a continuación:

CUENTA	A 31 de diciembre 2.020	A 31 de diciembre 2.019
<b>A. DEUDORES PROYECTOS (1)</b>		
C E I	0	16.315.727
Caritas Alemania	0	160.749.918



Caritas Suiza	0	7.895.606
Indetex	0	15.253.627
Justapaz- Asociación Critiana Menonita P	0	12.404.557
Manos Unidas	26.157.377	18.398.021
Misereor	0	78.010.179
Union Europea	710.515.058	234.793.903
<b>SUBTOTAL</b>	<b>736.672.435</b>	<b>543.821.538</b>
<b>B. DEUDORES VARIOS</b>		
Compañía De Jesús	0	8.247.450
Garcia Duran Mauricio	0	72.404
Pan American Life De Colombia Compañía	0	2.761.911
<b>SUBTOTAL</b>	<b>0</b>	<b>11.081.765</b>
<b>TOTAL</b>	<b>736.672.435</b>	<b>554.903.303</b>

Expresa una variación positiva del 32.76% que es un mayor valor de \$181.769.131. El incremento de deudores obedece a que existen convenios que en la forma de pago su último desembolso es contra la presentación y aprobación del informe financiero final.

En las cuentas comerciales por cobrar y otras cuentas no tuvieron deterioro.

#### **NOTA 6.1 - CUENTAS COMERCIALES POR COBRAR Y OTRAS CUENTAS POR COBRAR POR EDADES**

El saldo de las cuentas comerciales por cobrar y otras cuentas por cobrar clasificado según los vencimientos es el siguiente:

	No vencidas	Cuentas por cobrar vencidas		
		31 - 60 días	61 - 180 días	> 180 días
A. DEUDORES PROYECTOS	736.672.435			
B. DEUDORES VARIOS	-			
<b>TOTAL</b>	<b>736.672.435</b>			

#### **NOTA 7- PROPIEDADES PLANTA Y EQUIPOS**

Las propiedades plantan y equipo es el 100% del activo no corriente y el 0.32% del total de los activos del SJR y su composición se detalla a continuación:

CUENTA	A 31 de diciembre 2.020	A 31 de diciembre 2.019
<b>DEPRECIABLES</b>		
Equipo de Oficina	15.103.049	15.103.049
Equipo de Computo	30.343.265	30.343.265
Flota y Equipo de Transporte	17.640.434	17.640.434
	<b>63.086.748</b>	<b>63.086.748</b>
Menos: Depreciación Acumulada	-51.955.201	-49.313.305

**TOTAL****11.131.547****13.773.443**

Expresa una variación negativa del 19.18% que es un menor valor de \$2.641.896 esto obedece a la depreciación bajo NIIF.

Los movimientos en propiedad, planta y equipo se detallan a continuación:

	Equipo de oficina	Equipo de computo	Flota y equipo de transporte
<b>Saldo a 31 de diciembre de 2018</b>	15.103.049	30.343.265	43.240.434
Adquisiciones	-	-	(25.600.000)
Bajas por retiro o venta	-	-	-
<b>Saldo a 31 de diciembre de 2019</b>	15.103.049	30.343.265	17.640.434
Adquisiciones	-	-	-
Bajas por retiro o venta	-	-	-
<b>Saldo a 31 de diciembre de 2020</b>	15.103.049	30.343.265	17.640.434

Las propiedades, planta y equipo no tienen restricciones de titularidad ni están dados en garantía para el cumplimiento de obligaciones.

No se presentó deterioro de valor de las propiedades, planta y equipo.

**Depreciación acumulada**

	Equipo de oficina	Equipo de computo	Flota y equipo de transporte	Total Depreciación
<b>Saldo a 31 de diciembre de 2018</b>	7.063.816	23.252.427	20.337.909	50.654.152
Depreciación del periodo	1.792.368	4.470.396	1.825.742	8.088.506
Bajas por retiro o venta	-	-	(9.429.353)	(9.429.353)
<b>Saldo a 31 de diciembre de 2019</b>	8.856.184	27.722.823	12.734.298	49.313.305
Depreciación del periodo	995.064	1.332.672	314.160	2.641.896
Bajas por retiro o venta	-	-	-	-
<b>Saldo a 31 de diciembre de 2020</b>	9.851.248	29.055.495	13.048.458	51.955.201

**NOTA 8 - OTROS ACTIVOS NO FINANCIEROS**

Los otros activos no financieros es el 1.12% del activo corriente y el 1.11% del total de los activos del SJR y su composición se detalla a continuación:

<b>Anticipos para gastos varios</b>	<b>A 31 de diciembre 2.020</b>	<b>A 31 de diciembre 2.019</b>
Arcos Correa Derlin	1.650.000	0
Castro Rodriguez Cecilia Gladys	0	1.000.000

Gomez Gutierrez Luis Fernando	0	1.116.840
Ortega Navarrete Cindy Stephanie	0	20.000
Rodriguez Navarrete Andrea Katherine	33.862.816	0
Sanchez De Cubillos Maria Alicia	2.412.500	0
Une Epm Telecomunicaciones S.A	0	55.479
<b>Total</b>	<b>37.925.316</b>	<b>2.192.319</b>
<b>Anticipos de Nomina</b>		
Rodriguez Sanchez Leonardo	1.000.000	0
<b>Total</b>	<b>1.000.000</b>	<b>0</b>
<b>TOTAL OTROS ACTIVOS</b>	<b>38.925.316</b>	<b>2.192.319</b>

Los anticipos y avances entregados corresponden a actividades de los proyectos que se ejecutan en el primer semestre del año 2021. No se presenta deterioro en ninguna partida.

## NOTA 9- CUENTAS POR PAGAR COMERCIALES Y OTRAS CUENTAS POR PAGAR

Las cuentas por pagar comerciales y otras cuentas por pagar es el 4.13% del total de los pasivos del SJR y su composición se detalla a continuación:

	<b>A 31 de diciembre</b>	<b>A 31 de diciembre</b>
<b>COSTOS Y GASTOS POR PAGAR</b>	<b>2.020</b>	<b>2.019</b>
<b>HONORARIOS</b>		
Bkf International Sa	1.808.603	0
Cip. Revisores Fiscales, Auditores & Con	1.798.891	0
Valencia & Falla Auditorias Integrales S	11.110.899	0
	<b>14.718.393</b>	<b>0</b>
<b>OTROS GASTOS POR PAGAR</b>		
Bancolombia Sa	1.450.586	129.790
Cely Cardenas Maureen Dayanna	6.200	0
Discompucol Sas	0	67.653
Duarte Rodriguez Jose Luis	60.662	0
Garcia Duran Mauricio	10.545	152.000
Guzman Velasquez Yeymi Angelica	0	962
Moreno Figueroa Diana Carolina	0	500
Pan American Life De Colombia Compañia D	0	8.990.274
Pictograma Creativos Sas	0	5.769.805
Pontificia Universidad Javeriana	1.200.000	0
Potes Romero Juana Esperanza	0	3.974.950
Proveeoficinas Sas	1.398.000	0
Riaño Carreño Andres Geovanni	0	2.550
Usa 1	12.268.415	5.464.696
<b>SUBTOTAL OTROS GASTOS POR PAGAR</b>	<b>16.394.408</b>	<b>24.553.180</b>
<b>OTRAS CUENTAS POR PAGAR</b>		

Retenciones y Aportes de Nómina	52.109.900	36.190.600
Acreedores Varios (Aporte Pensión)	34.924.700	24.831.200
<b>SUBTOTAL OTRAS CUENTAS POR PAGAR</b>	<b>87.034.600</b>	<b>61.021.800</b>
<b>TOTAL CUENTAS POR PAGAR</b>	<b>118.147.401</b>	<b>85.574.980</b>

Las cuentas por pagar comerciales comprenden partidas de costos y gastos por pagar medidas al costo, no devengan interés y son canceladas en un plazo promedio de 30 días.

Las otras cuentas por pagar corresponden a retenciones y aportes de nómina y aportes a fondos de pensión los cuales no devengan interés y son cancelados en un tiempo promedio de 30 días.

## NOTA 10- PASIVOS POR IMPUESTOS CORRIENTES

Los pasivos por impuestos corrientes es el 1.07% del total de los pasivos del SJR y su composición se detalla a continuación:

CUENTA	A 31 de diciembre 2.020	A 31 de diciembre 2.019
<b>Pasivos por impuestos corrientes</b>		
Retención en la Fuente por Pagar	19.806.007	12.367.626
Impuesto Industria Y Comercio	6.061.548	1.394.196
Impuesto de Renta por pagar	4.117.000	2.958.000
Impuesto de industria y comercio por pagar	596.000	314.000
<b>Total pasivos por impuestos corrientes</b>	<b>30.580.555</b>	<b>17.033.822</b>

Las vigencias de los impuestos corresponden a cada año indicado.

## NOTA 11- BENEFICIOS A EMPLEADOS DE CORTO PLAZO

Los beneficios a empleados es el 5.73% del total de los pasivos del SJR y su composición se detalla a continuación:

CUENTA	A 31 de diciembre 2.020	A 31 de diciembre 2.019
Cesantías	147.942.657	95.926.871
Intereses sobre las Cesantías	15.934.398	10.197.785
Vacaciones	0	1.768.352
<b>TOTAL</b>	<b>163.877.055</b>	<b>107.893.008</b>

Expresa una variación positiva del 51.89% que es un mayor valor de \$55.984.047 esto obedece a que en el año 2020 aumento de personal en 44 personas con respecto al año anterior por los proyectos específicos principalmente PRM y cancillería Alemana.

Todos los empleados del SJR son contratados de forma directa y el tipo de contratación es a término fijo igual e inferior a un año.

Conforme a la legislación laboral colombiana y de acuerdo a los acuerdos firmados con los empleados, los empleados de la fundación tienen derecho a beneficios de corto plazo como: salarios, primas legales, vacaciones y cesantías e intereses de cesantías con Régimen Laboral estipulado en la Ley 50 de 1990.

## NOTA 12- OTROS PASIVOS NO FINANCIEROS

Los otros pasivos no financieros es el 89.07% del total de los pasivos del SJR y su composición se detalla a continuación:

### RECURSOS RECIBIDOS PARA TERCEROS

Los otros pasivos conformados por los recursos destinados a los proyectos específicos estaban conformados así:

CUENTA	A 31 de diciembre 2.020	A 31 de diciembre 2.019
<b>PROYECTOS ESPECÍFICOS</b>		
Acnur-Buenaventura	12.920	12.441.768
Adveniat Puerto Las Palmas	224.505.800	0
Amar Y Servir	21.835.132	0
Cancillería Alemana	118.431.662	90.049.012
Caritas Alemania	84.152.794	0
CEI	2.623.461	0
Coalico	10.520.472	699.000
Compañía De Jesus	2.240.519	0
Diakonie K-Col-2014-4122	0	5.117.126
Dka	83.282.122	25.983.134
Donaciones Puerto Las Palmas	71.275.000	84.250.000
Echo Buenaventura	376.628	376.628
Giz	165.695.396	323.523.925
Gobierno Vasco	49.465.337	19.774.533
Inditex	406.894.194	0
Jesuitas Zurich	0	39.536.687
Jrs Usa	0	5.667.293
Kinder Mission	32.731.194	114.015.201
Misereor Lac	0	8.341.837
Open Society Foundation	3.074.295	44.131.722
Pontificia Universidad Javeriana-Pasanti	9.418.610	778.176
Porticus / Avina 2018	0	107.370.332
Prm	1.169.335.001	504.627.217
Red Xavier	74.515.749	0
Regionalización Soacha 2018	0	7.665.905
Tamarin Foundation	1.000.000	3.100.650

Unicef	506.148	48.989.070
Unión europea	15.881.955	0
<b>TOTAL PROYECTOS ESPECÍFICOS</b>	<b>2.547.774.388</b>	<b>1.446.439.217</b>

Los pasivos de proyectos específicos corresponden a los saldos pendientes por ejecutar recibidos anticipadamente de las agencias. Estos dineros son de uso corriente

Igualmente existen proyectos que dieron continuidad en el mes de septiembre como fue PRM e INDITEX los cuales luego la remesa para el segundo año en noviembre y sus actividades fuertes se darán en el año 2021, por lo cual se ven reflejados saldo muy altos.

A continuación, enunciamos los proyectos (Convenios) que tienen una duración mayor a un año

Proyecto	Fecha de Inicio	Duración	Total Convenio	Recibido en 2018 a 2020		Saldo	
					\$		\$
CEI	01/08/2018	36 Meses	125.353,00	83.570,00	145.650.242	41.783,00	141.017.625
Inditex	01/10/2018	36 Meses	285.071,00	285.071,00	652.546.403	0,00	0
Cancillería Alemana	01/10/2018	36 Meses	898.405,00	730.905,00	2.063.429.714	167.500,00	565.312.500
<b>TOTAL</b>						<b>706.330.125</b>	

### NOTA 13. APORTES PERMANENTES

CUENTA	A 31 de diciembre 2.020	A 31 de diciembre 2.019
Capital Social, Fondo sustentación	19.651.562	19.651.562
<b>Total Capital social, fondo de sustentación</b>	<b>19.651.562</b>	<b>19.651.562</b>

### NOTA 14 - ACTIVO NETO PERMANENTEMENTE RESTRINGIDO

	A 31 de diciembre 2.020	A 31 de diciembre 2.019
Asignación Permanente año 2012	26.667.486	26.667.486
Asignación Permanente año 2013 Neto	311.799.000	311.799.000
Asignación Permanente año 2014	63.379.688	63.379.688
Asignación Permanente año 2015	127.344.410	127.344.410
Asignación Permanente año 2016	103.685.481	103.685.481
Uso Asignación Permanente 2018	-43.544.000	-43.544.000
<b>Total Asignación Permanente</b>	<b>589.332.065</b>	<b>589.332.065</b>

Las Asignaciones Permanentes están constituidas conforme a los requisitos establecidos en los artículos 9° y 10 del decreto 4400 del año 2004 y el estricto cumplimiento del Consejo Directivo desde los años 2012 al 2017 y estas se encuentran representadas en efectivo y equivalentes y activos financieros tal como lo refleja la Nota 4 y 5.

- A continuación, detallamos el histórico del Activo Neto del SJR:

<b>HISTORICO ACTIVO NETO FUNDACION SJR</b> <b>USOS DEL EXCEDENTE</b>
---

<b>AÑOS</b>	<b>Beneficios Netos y Excedentes</b>	<b>Usos de Excedente</b>	<b>Asignación Permanente</b>	<b>Compensación Perdidas</b>
Excedente 2010	155.650.981	0	110.495.217	45.155.764
Excedente 2012	26.667.486	0	26.667.486	
Excedente 2013	375.623.646	63.824.646	311.799.000	
Excedente 2014	193.379.688	0	63.379.688	
Excedente 2015	67.713.627	50.864.435	16.849.192	
Excedente 2016	62.061.481	88.376.000	103.685.481	
Excedente 2017	0	43.544.000	-43.544.000	
Excedente 2018	19.213.385	19.213.385		
Excedente 2019	51.689.544	51.689.544		
<b>TOTALES</b>	<b>951.999.838</b>	<b>317.512.010</b>	<b>589.332.064</b>	<b>45.155.764</b>

**NOTA 15 - ACTIVO NETO INTERNAMENTE RESTRINGIDO**

	<b>A 31 de diciembre 2.020</b>	<b>A 31 de diciembre 2.019</b>
Aporte Restringido	3.641.284	18.190.572
<b>SUBTOTAL PROYECTOS</b>	<b>3.641.284</b>	<b>18.190.572</b>

**NOTA 16 - ACTIVO NETO SIN RESTRICCIONES**

**16.1 EXCEDENTES DEL EJERCICIO**

	<b>A 31 de diciembre 2.020</b>	<b>A 31 de diciembre 2.019</b>
Resultado del Periodo	33.735.347	51.689.544
<b>Total Resultado del Periodo</b>	<b>33.735.347</b>	<b>51.689.544</b>

**16.2 EXCEDENTES ACUMULADOS**

<b>A 31 de diciembre 2.020</b>	<b>A 31 de diciembre 2.019</b>
------------------------------------	------------------------------------

Diferencia entre Utilidad Fiscal y NIIF	-40.167.269	-14.132.219
Impactos por la transición a NIIF	32.513.294	32.513.294
<b>Total Beneficios y Excedentes corrientes</b>	<b>-7.653.975</b>	<b>18.381.075</b>
<b>Total Activo Neto Sin Restricciones</b>	<b>26.081.371</b>	<b>70.070.619</b>
<b>Total Activo Neto</b>	<b>638.706.283</b>	<b>697.244.818</b>

## NOTA 17 - INGRESOS DE ACTIVIDADES ORDINARIAS

Esta cuenta representa los ingresos recibidos de entidades nacionales o extranjeras, por concepto de donación, los cuales estaban distribuidos así:

<b>CUENTA</b>	<b>A 31 de diciembre 2.020</b>	<b>A 31 de diciembre 2.019</b>
Aporte Compañía de Jesús	90.841.516	84.662.085
Aporte Jesuitas	1.729.400	11.917.200
Aporte SJR Internacional	18.762.756	18.184.488
Aporte Otros	15.605.874	77.398.768
<b>TOTAL</b>	<b>126.939.546</b>	<b>192.162.541</b>

Expresa una variación negativa del 33.94% que es un menor valor de \$65.222.995, esto obedece a reducción de donaciones por parte de personas naturales por valor de 48.535.131 y el restante obedece a Editorial Planeta Colombia que para el año 2019 realizó una donación de libros para un proyecto.

## NOTA 18- GASTOS DE ADMINISTRACIÓN

Los gastos de administración al 31 de Diciembre estaban conformados así:

<b>CUENTA</b>	<b>A 31 de diciembre 2.020</b>	<b>A 31 de diciembre 2.019</b>
Gastos de personal	23.682.118	32.484.054
Honorarios	24.651.470	22.232.950
Impuestos	9.635.988	10.433.216
Arrendamientos	0	2.100.000
Seguros	967.900	2.135.292
Servicios de Vigilancia,aseo, públicos	298.377	1.732.083
Mantenimiento	0	3.556.000
Adecuaciones e Instalaciones	0	186.000
Gastos de viaje	2.704.346	8.914.126
Depreciaciones	2.641.896	8.088.506
Libros, suscripciones y periódicos	0	35.502
Taxis y Buses	0	529.906
Elementos de aseo y cafetería	12.502.790	964.930
Útiles y papelería	5.320.000	25.654.169



Otros gastos	10.300.431	10.048.828
<b>TOTAL</b>	<b>92.705.316</b>	<b>129.095.561</b>

Expresa una variación negativa del 28.19% que es un menor valor de \$36.390.245 esta disminución se debe a que en el año 2020 no se ejecutaron mayores donaciones frente al año 2019.

## NOTA 19-OTROS INGRESOS Y GASTOS

Los otros ingresos y gastos al 31 de Diciembre estaban conformados así:

	<b>A 31 de diciembre</b>	<b>A 31 de diciembre</b>
	<b>2.020</b>	<b>2.019</b>
<b>Otros ingresos</b>		
Aprovechamientos (ISS - Dcto - Pasajes)	5.255	3.333.490
Recuperaciones	763.088	163.124
<b>Total otros ingresos</b>	<b>768.343</b>	<b>3.496.614</b>
 <b>Otros gastos</b>		
Impuesto del GMF	40.500.765	21.147.062
Impuestos asumidos	165.310	95.286
Gastos Diversos(ajuste al peso-otros)	7.259	5.143
<b>Total otros gastos</b>	<b>40.673.334</b>	<b>21.247.491</b>
<b>TOTAL OTROS INGRESOS Y GASTOS</b>	<b>-39.904.991</b>	<b>-17.750.877</b>

Los otros ingresos expresan una variación negativa del 78.03% que es un menor valor de \$2.728.271 esta disminución obedece a que en el año 2020 no se recibió mayores reintegros de incapacidades frente al año 2019.

Los otros gastos expresan una variación positiva del 91.43% que es un mayor valor de \$19.425.843 este aumento se debe a que en el año 2020 se generó un mayor impuesto al gravamen al movimiento financiero.

## NOTA 20 - INGRESOS Y GASTOS FINANCIEROS

Los ingresos y gastos financieros al 31 de Diciembre estaban conformados así:

	<b>A 31 de diciembre</b>	<b>A 31 de diciembre</b>
	<b>2.020</b>	<b>2.019</b>
<b>Ingresos financieros</b>		
Ingresos por Intereses Financieros (1)	23.438.021	24.271.231
Utilidad por diferencia en cambio	29.465.658	474.147
<b>Total ingresos financieros</b>	<b>52.903.679</b>	<b>24.745.378</b>
Perdida en Venta y Retiro de Bienes	0	2.170.647
<b>Gastos financieros</b>		
Gastos Bancarios	3.183.484	3.813.090
Gastos por Interés de Mora	873.465	3.820.100
Gastos por Comisiones Bancarias	5.000.953	5.308.686
Gastos por Intereses Bancarios	118.668	573

Pérdida por Diferencia en cambio	0	300.840
<b>Total gastos financieros</b>	<b>9.176.570</b>	<b>13.243.290</b>
<b>Total otros gastos y perdidas</b>	<b>9.176.570</b>	<b>15.413.937</b>
<b>TOTAL</b>	<b>43.727.108</b>	<b>9.331.441</b>

- (1) Corresponden a las ganancias generadas por los rendimientos de cuentas de ahorro y fiducias por \$9.448.696 en el 2020 y \$9.319.982 en el 2019 y los rendimientos de activos financieros medidos al costo amortizado en el 2020 por \$13.989.325 y \$14.951.249 en el 2019.

Los ingresos financieros expresan una variación positiva del 113.79% que es un mayor valor de \$28.158.300 este aumento corresponde a ganancia por diferencia en cambio del proyecto terminado de Unión Europea.

Los gastos financieros expresan una variación negativa del 40.47% que es un menor valor de \$6.237.367 esta disminución se debe a que en el año 2020 no generó intereses de mora respecto al año anterior.

## NOTA 21- GASTO POR IMPUESTO A LAS GANANCIAS

Las disposiciones fiscales aplicables a SJR por ser una entidad perteneciente al Régimen Tributario Especial, establecen que los excedentes generados por la no procedencia de los egresos, constituye ingreso gravable sometido a la tarifa del 20%.

El siguiente es el detalle del impuesto a las ganancias reconocido en resultados:

<b>CUENTA</b>	<b>A 31 de diciembre 2.020</b>	<b>A 31 de diciembre 2.019</b>
Impuesto corriente	4.321.000	2.958.000
<b>Total gasto de impuesto a las ganancias</b>	<b>4.321.000</b>	<b>2.958.000</b>

La depuración de la provisión de Renta de la Fundación es la siguiente:

FUNDACION SJR NIT 900.232.067-3				
DECLARACION DE RENTA Y COMPLEMENTARIOS AÑO 2020				
CONCILIACION DE LA UTILIDAD CONTABLE CON LA RENTA GRAVABLE				
<b>UTILIDAD (PERDIDA) CONTABLE</b>				38.056.347
Más: Depreciación Ajuste por revaluaciones o re expresiones NIIF	NIIF	Fiscal		1.497.768
Vehículos	314.160	0	314.160	
Enseres y accesorios	995.064	1.144.128	-149.064	
Equipos informáticos	1.332.672	0	1.332.672	
Efectos Valor Razonable				0
Más: <b>GASTOS NO DEDUCIBLES</b>				21.606.000
Gravamen a movimientos financieros			20.250.382	
Gravámenes Pagados Contable	40.500.765			
Gravámenes Certificados el 50% deduc	-20.250.382			
Impuestos Asumidos				165.310

ajuste al peso	7.259	
Intereses de mora	873.465	
Impuesto de Timbre	8.544	
A la Propiedad Raíz (Predial)	301.500	
<b>RENTA LIQUIDA</b>	<b>REGLON 67</b>	<b>61.160.000</b>
<b>RENTA EXCENTA</b>	<b>REGLON 72</b>	<b>39.556.000</b>
<b>BASE PARA IMPUESTO</b>	<b>REGLON 74</b>	<b>21.604.000</b>

## NOTA 22 - REMUNERACIÓN DEL PERSONAL CLAVE DE LA GERENCIA Y CONTRATOS CON VINVLADOS

### • DEL PERSONAL CLAVE DE LA GERENCIA

Las transacciones entre la Fundación y el personal clave de la gerencia, incluyendo representante legal (Director) y subdirector corresponden principalmente a la relación laboral y comercial celebrada entre las partes.

La compensación al personal clave de la gerencia reconocida en el ejercicio finalizado al 31 de diciembre de 2020 correspondía al Director el cual tiene un contrato de Prestación de servicios y El sub director un contrato laboral que a continuación se relaciona:

#### PAGOS LABORALES

CARGO	Recursos Propios	Recursos Agencias	TOTAL
Sub director - Contrato Laboral	0	107.263.527	107.263.527
<b>TOTAL PAGOS</b>	<b>0</b>	<b>107.263.527</b>	<b>107.263.527</b>
<b>TOTAL GASTOS</b>	<b>146.876.220</b>	<b>12.841.666.294</b>	<b>12.988.542.514</b>

0,00%	0,84%	0,83%
-------	-------	-------

#### PAGOS HONORARIOS

Director - Contrato de Prestación de servicios	0	112.455.360	112.455.360
<b>TOTAL PAGOS</b>	<b>0</b>	<b>112.455.360</b>	<b>112.455.360</b>
<b>TOTAL GASTOS</b>	<b>146.876.220</b>	<b>12.841.666.294</b>	<b>12.988.542.514</b>

0,00%	0,88%	0,87%
-------	-------	-------

El valor total pagado al personal clave de la Gerencia fue financiado con recursos de las agencias de acuerdo a lo definido en los convenios.

El gasto del Sub - director fue financiado en su totalidad por proyectos para un total del 0.83% del gasto total de la Fundación, cumpliendo con lo establecido en el artículo 356 -1 Párrafo 4 del Estatuto Tributario.

El gasto del Director fue financiado en su totalidad por proyectos para un total del 0.87% del gasto total de la Fundación, cumpliendo con lo establecido en el artículo 356 -1 Párrafo 4 del Estatuto Tributario.

## • CONTRATOS CON VINCULADOS

Las transacciones entre la Fundación y los vinculados, corresponden principalmente a la relación comercial celebrada entre las partes.

El vinculado económico COMPAÑÍA DE JESUS Y CINEP para el año 2020 expresa transacciones en el ejercicio finalizado al 31 de diciembre de 2020 así:

CONTRATOS CON VINCULADOS				
NOMBRES	CONCEPTO	Recursos Propios	Recursos Agencias	TOTAL
<b>GASTOS</b>				
COMPAÑÍA DE JESUS COMPAÑÍA DE JESUS	Honorarios	0	112.455.360	112.455.360
	Otros servicios	0	43.469.879	43.469.879
SUBTOTAL PAGOS		0	155.925.239	155.925.239
FUNDACION CINEP FUNDACION CINEP	Administracion	0	547.988.900	547.988.900
	Arrendamientos	0	74.898.600	74.898.600
SUBTOTAL PAGOS		0	622.887.500	622.887.500
TOTAL PAGOS		0	778.812.739	778.812.739
<b>TOTAL GASTOS DE ADMINISTRACION</b>		<b>146.876.220</b>	<b>12.841.666.294</b>	<b>12.988.542.514</b>
		0,00%	6,06%	6,00%

Los gastos de vinculados componen el 6% del gasto de administración de recursos propios de la fundación.

## NOTA 23 - Asignaciones permanentes (Estado de Cambios en el Activo Neto)

La Fundación no ha aumentado las asignaciones permanentes, lo ha utilizado para apalancar las actividades meritorias de la fundación, al igual se acoge a las disposiciones establecidas en los artículos 9º y 10 del decreto 4400 del año 2004 y en concordancia con la aprobación del Consejo Directivo. De acuerdo a la naturaleza de las Asignaciones Permanentes estas se presentan como parte del Activo Neto Permanentemente Restringido.

## NOTA 24 - Utilización de excedentes acumulados (Estado de Cambios en el Activo Neto)

El Consejo Directivo aprobó la propuesta de utilización de una parte de los excedentes del año 2019 Y 2018 según acta de Consejo Directivo Social No. 59 Y 54 así:

	Utilizado en 2020	Utilizado en 2019
Salario de un profesional responsable de gestión del conocimiento y sistematización de experiencias en apoyo en las acciones del equipo de terreno.	43.249.656	27.025.012
Ayuda humanitaria en Soacha	25.086.907	0

Talleres de Formación en reconciliación y construcción de Paz	9.388.031	0
<b>TOTAL</b>	<b>77.724.594</b>	<b>27.025.012</b>

## NOTA 25 – Estado de Flujo de Efectivo

- **Flujo de efectivo de la operación:** Esta partida género 100% del efectivo por valor de \$929.039.606, por la llegada anticipada de recursos de proyectos específicos como son Adveniat, PRM, Inditex, Cancillería Alemana. Frente al año anterior expresa una variación positiva del 177% que es un mayor valor de \$1.642.511.675 este aumento se debe en buena parte a los proyectos específicos que han enviado los recursos anticipadamente para ejecutar en el año 2021.

La variación de sus demás componentes (Gastos pagados por anticipado y anticipos, Activos por impuestos corrientes, Cuentas por pagar comerciales y otras cuentas por pagar.) no es material y está dentro del movimiento normal de la fundación.

- **Flujo de efectivo de la Inversión:** Esta partida género 100% del efectivo por valor de \$250.526.325, por la venta del CDT. Frente al año anterior expresa una variación del 93% que es un mayor valor de \$231.790.477.
- **Flujo de efectivo de la financiación:** Esta partida no genero efectivo. Frente al año anterior expresa una variación del 100% que es un mayor valor de \$103.787 este aumento se debe a sobregiros bancarios.
- **Resultado del flujo de efectivo:** Se evidencia que se obtuvo un aumento en efectivo y equivalentes por valor de \$1.179.669.718. Frente al año anterior expresa una variación del 159% que es un mayor valor de \$1.874.405.939 esta disminución se debe en buena parte a los proyectos específicos que no han llegado los recursos anticipadamente para ejecutar en el año 2021.

## NOTA 26 – NEGOCIO EN MARCHA

Los estados financieros han sido preparados bajo el supuesto de que la Fundación está en funcionamiento, y continuará su actividad dentro del futuro previsible.

A raíz de la contingencia sanitaria por el COVID-19 la fundación no se vio afectado en su operación se tomaron los diferentes mecanismos.

## NOTA 27 – CONTINGENCIAS

La fundación no tiene contingencias al 31 de diciembre del 2020

## NOTA 28 - EVENTOS SUBSECUENTES

No se presentaron hechos relevantes después del cierre de los estados financieros que puedan afectar de manera significativa la situación financiera de la Fundación reflejada en los estados financieros con corte al 31 de diciembre de 2020.

## **CERTIFICACION DE ESTADOS FINANCIEROS**

**MAURICIO GARCIA DURAN**, en calidad de Apoderado General y **MYRIAN MARTIN GOMEZ**, en calidad de Contadora de la Fundación Servicio de los Jesuitas para los Refugiados (SJR), declaramos que el estado de situación financiera, de resultado integral, de flujo de efectivo y el estado de cambios en el activo neto, junto con sus notas explicativas por los años finalizados el 31 de diciembre de 2020 y 2019 fueron preparados de acuerdo con las normas de contabilidad y de información financiera aceptadas en Colombia, establecidas en la Ley 1314 de 2009 que corresponden a las Normas Internacionales de Información Financiera NIIF para PYMES traducidas de manera oficial y autorizadas por el Consejo de Normas Internacionales de Contabilidad (IASB, por sus siglas en inglés), y reglamentadas mediante Decreto Único Reglamentario 2420 de 2015 modificado por los Decretos 2496 de 2015, 2131 de 2016, 2170 del 2017 y 2483 de 2018 por el cual se establece el Régimen Normativo para los Preparadores de Información Financiera que conforman el grupo. La Fundación adoptó las NIIF desde el 1º de Enero del 2016 con fecha de transición del 1º de enero de 2015 y como tal estos son sus primeros estados financieros emitidos bajo las NIIF

Por lo tanto:

- A. Las cifras incluidas en los mencionados estados financieros y en sus notas explicativas fueron fielmente tomadas de los libros de contabilidad del SJR.
- B. No ha habido irregularidades que involucren a miembros de la administración que puedan tener efecto de importancia relativa sobre los estados financieros enunciados o en sus notas explicativas.
- C. Aseguramos la existencia de Activos y Pasivos cuantificables, así como sus derechos y obligaciones registrados de acuerdo con cortes de sus documentos, acumulación y compensación contable de sus transacciones y evaluados bajo métodos de reconocido valor técnico.
- D. Confirmamos la integridad de la información proporcionada, respecto a que todos los hechos económicos han sido reconocidos en los estados financieros enunciados o en sus notas explicativas.
- E. Los hechos económicos se han registrado, clasificado, descrito y revelado dentro de los estados financieros enunciados o en sus notas

explicativas incluyendo los gravámenes y restricciones de los activos, pasivos reales y contingencias, así como también las garantías que se han dado a terceros.


- F. La información contenida en los formularios de autoliquidación de aportes al sistema general de seguridad social integral es correcta, de acuerdo con las disposiciones legales y SJR no se encuentra en mora por concepto de aportes al sistema mencionado.
- G. Hemos cumplido con la resolución 358 del 28 de agosto del 2017 sobre la información a la Agencia Presidencial de Cooperación Internacional de Colombia – APC-COLOMBIA.
- H. No ha habido hechos posteriores al 31 de diciembre de 2020 que requieran ajuste o revelación en los Estados Financieros o en sus notas explicativas.

Dado en Bogotá DC., a los nueve (9) días de marzo de 2021.

Cordialmente,



**MAURICIO GARCIA DURAN**  
**Director Nacional**  
**Apoderado General**  
**c.c. 19.270.622**



**MYRIAN MARTIN GOMEZ**  
**Contadora**  
**T.P. No. 104812-T**  
**c.c. 52.119.907**